

# 第11回 CSJ化学フェスタ2021 ポスター発表者へのご案内

2021年9月24日 1版

Zoomのミーティング機能を使用して開催します

※R&D展示ブースと学生ポスター発表はブレイクアウトルームを使用

セッション名			開催方法	
有料	フェスタ企画	テーマ企画	Zoomミーティング	
		産学官R&D紹介企画	R&D展示ブース	Zoomミーティング (ブレイクアウトルーム)
			R&D展示セッション (講演)	Zoomミーティング
			ランチタイムセッション (講演)	Zoomミーティング
		学生ポスター発表	Zoomミーティング (ブレイクアウトルーム)	
交流会	Zoomミーティング			
無料	公開企画	公開講座	Zoomミーティング	
		2021ノーベル賞解説講演	Zoomミーティング	
		コラボレーション企画	Zoomミーティング	

- ・ 通信環境の安定した場所より入室をお願いします。
- ・ Zoom のアプリケーションを各自 PC にインストールの上、PC 版アプリからの参加を推奨します。  
(ブラウザやスマートフォンからの参加では動作が保証できません) 最新バージョンへのアップデートをお願いします。  
下記からミーティング用Zoomクライアントをダウンロードすることができます。

[https://zoom.us/download#client\\_4meeting](https://zoom.us/download#client_4meeting)

# ポスター発表会場 (P会場)

## ■ 入室方法

方法は2つあります。①フェスタHPメニューバーの「当日はこちら」から「ログインページ」、もしくは、②「ポスター発表日時のお知らせ」メール(7/30送付)に記載したURL、にアクセスします。 <https://onsite.gakkai-web.net/chemistry/festa/>  
IDとパスワードは、マイページのものと同じです。「日程表」よりP会場(第1、第2)の該当するZoomのアイコンをクリックすると入室することができます。

①「当日はこちら」より「ログインページ」を選択する




IDとパスワードを入力

「日程表」を選択



②「ポスター発表日時のお知らせ」メールより



(2) 接続先は、化学フェスタ企画参加ページ(9/24公開予定)の日程表にあります。  
マイページと同じ受付番号(A21xxxx)とパスワードが必要です。  
<https://onsite.gakkai-web.net/chemistry/festa/>



# ポスター発表会場（P会場）

学生ポスター発表（P会場）は、第1会場、第2会場に分かれます。

奇数偶数ともセッション開始15分前には Zoomにアクセス、自身のブレイクアウトルームに入り、準備を始めて下さい。

発表時間は、番号の下 1 桁が奇数番の発表者は前半の 1 時間、偶数番の発表者が後半の 1 時間となります。

審査員や聴講者が入られたら、発表を始めて下さい。発表時間には必ずブレイクアウトルームに待機し、審査員や聴講者が立ち寄った際に発表者不在になることのないようにして下さい。

## 〈分野別日程表〉

分野	10月19日（火）						10月20日（水）						10月21日（木）							
	時間		10:00~12:00		13:00~15:00		15:30~17:30		10:00~12:00		13:00~15:00		15:30~17:30		10:00~12:00		13:00~15:00		15:30~17:30	
	セッション名		P1		P2		P3		P4		P5		P6		P7		P8		P9	
P会場		第 1	第 2	第 1	第 2	第 1	第 2	第 1	第 2	第 1	第 2	第 1	第 2	第 1	第 2	第 1	第 2	第 1	第 2	
1. 物理化学	■									■									■	
2. 無機化学・触媒化学・分析化学	■		■		■		■		■		■		■		■		■			
3. 有機化学		■	■		■		■		■		■		■		■		■		■	
4. 錯体・有機金属化学		■					■			■										■
5. 天然物化学・生体機能関連化学・ バイオテクノロジー				■		■		■				■		■	■					
6. 高分子化学				■		■		■				■		■		■		■		■
7. 材料化学				■		■					■		■		■		■		■	

- ◆セッション開始15分前にはZoomにアクセスして下さい。
- ◆表示名（スクリーンネーム）は以下として下さい。あらかじめ設定するか、アクセス後に変更することができます。  
ポスター発表番号：漢字フルネーム（所属） 例：P1-001:化学太郎（フェスタ大学）
- ◆ブレイクアウトルーム機能を使用します。画面下のツールバーにある「ブレイクアウトルーム」のアイコンをクリックし、自身のポスター発表番号（Pn-xxx）の下3桁がついたブレイクアウトルームの「参加」をクリックして入室して下さい。



【ポスター発表番号】

※セッション番号

P9-080

P1~P3	10/19
P4~P6	10/20
P7~P9	10/21

セッション番号 下3桁=ブレイクアウトルーム番号



MacとWindowsではブレイクアウトルームの見え方が異なります。  
Macの場合は「0」の表示にカーソルを近づけると「参加」の文字が出てきます。



## ■ビデオ通話

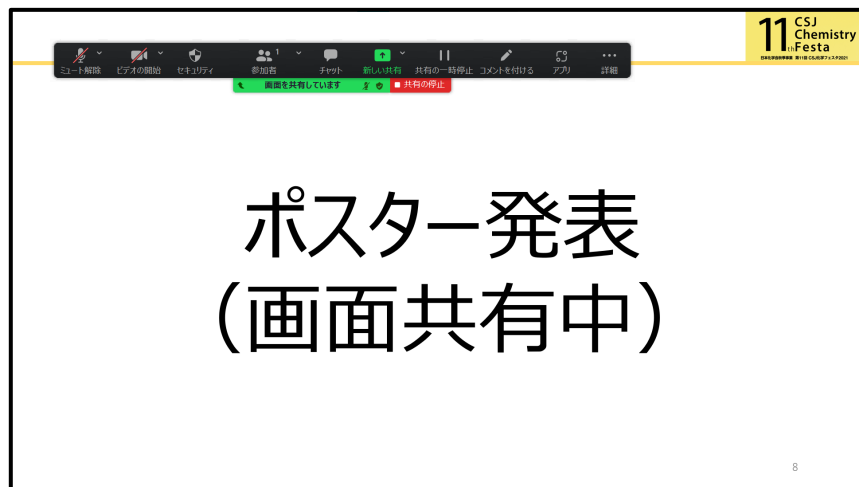
基本的にはカメラオンをお願いします。通信環境が悪い場合はオフにしても構いませんが、その旨、審査員や聴講者にお伝えすると良いかもしれません。

## ■画面の共有

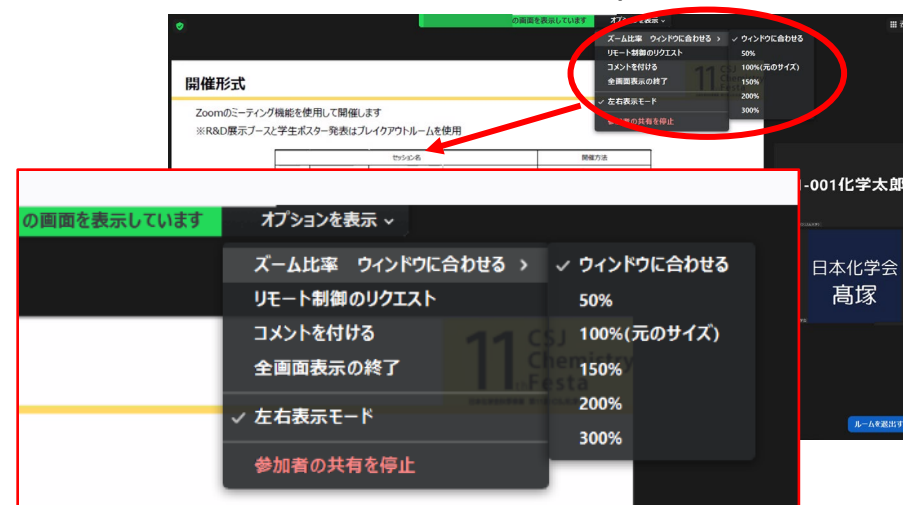
ポスターは1枚ものを拡大表示せず画面共有することを基本として下さい。発表者側で画面を拡大してしまうと、審査員や聴講者が見られる範囲を限定してしまいます。審査員や聴講者は画面共有されている資料を自身で拡大（最大300%）し、ドラッグして表示位置をずらすことも可能です。

※ 3分間の説明と3分間のディスカッションの合計6分を目安とし、審査員への説明は可能な範囲で優先して下さい。

・ポスター発表者の画面（イメージ）



・審査員や聴講者の画面（イメージ）



■テストサイト 10月7日（木）、8日（金） 10:00-17:00

ブレイクアウトルームがセットされています。各自アクセスいただき、ブレイクアウトルーム内での資料共有、プレゼン等ご自由にお試し下さい。  
なお、こちらにはスタッフは常駐いたしません。

■最終接続確認 10月18日（月） 14:30-18:00

会場スタッフが対応しますので、音声、画像の接続確認の他に質問事項等があればお尋ね下さい。

テストサイト、最終接続確認の接続URL等については  
こちらをご確認して下さい。

<https://www.csj.jp/festa/2021/index.html>

⇒ 当日はこちらから> ポスター発表者の方へ

(ご参考)

無料のZoomアカウントでもホストになってブレイクアウトルームを設定することが可能です。方法については以下をご参照下さい。

<https://bit.ly/3hfnAXZ>

The image shows a screenshot of the CSJ Chemistry Festa 2021 website. The top navigation bar includes links for '開催概要' (About), 'プログラム' (Program), '参加募集' (Registration), '当日はこちらから' (Join the event), '各種募集要項' (Application), and '問い合わせ' (Contact). The '当日はこちらから' menu is expanded, showing options like 'ログインページ', '当日登録の方へ', '聴講者の方へ', '座長・講演者の方へ', 'ポスター発表者の方へ', '審査員の方へ', and '出展者の方へ'. A red box highlights the 'ポスター発表者の方へ' link in the menu, and a yellow arrow points from it to a larger red box on the right side of the page that also contains the text 'ポスター発表者の方へ'. The main content area of the website is partially visible, showing a '開催概要' section with a table of dates and events.

- ✓ 事前に通信状況の確認をお願いします。
- ✓ Zoomデスクトップクライアントの最新版をPCにインストールして下さい。
- ✓ セッション開始15分前にはZoomにアクセスをして自身の発表番号のブレイクアウトルームに移動、待機をして下さい。
- ✓ セッション終了10分後までにブレイクアウトルームを退出して下さい。
- ✓ トラブルがあった場合は、Zoom内のメインルームにいる会場スタッフにご相談下さい。