

# 第11回 CSJ化学フェスタ2021 座長へのご案内

2021年09月01日版

# 開催形式

Zoomのミーティング機能を使用して開催します

※R&D展示ブースと学生ポスター発表はブレイクアウトルームを使用

		セッション名	開催方法	
有料	フェスタ企画	テーマ企画	Zoomミーティング	
		産学官R&D紹介企画	R&D展示ブース	Zoomミーティング (ブレイクアウトルーム)
			R&D展示セッション (講演)	Zoomミーティング
			ランチタイムセッション (講演)	Zoomミーティング
		学生ポスター発表	Zoomミーティング (ブレイクアウトルーム)	
		交流会	Zoomミーティング	
無料	公開企画	公開講座	Zoomミーティング	
		2021ノーベル賞解説講演	Zoomミーティング	
		コラボレーション企画	Zoomミーティング	

- 通信環境の安定した場所より入室をお願いします。
- Zoom のアプリケーションを各自 PC にインストールの上、PC 版アプリからの参加を推奨します。  
(ブラウザやスマートフォンからの参加では動作が保証できません) 最新バージョンへのアップデートをお願いします。  
下記からミーティングZoomクライアントをダウンロードすることができます。  
[https://zoom.us/download#client\\_4meeting](https://zoom.us/download#client_4meeting)

# 座長／講演者／発表者の役割と流れ

時間	座長（共同ホスト）	講演者（共同ホスト）	会場係（ホスト）	聴講者
開始30分前			会場オープン	
開始15分前	Zoomにアクセス	Zoomにアクセス		
	表示名を変更する C: 漢字フルネーム（所属）  会場係と音声チェック, 講演者の出席確認を行う	表示名を変更する S: 漢字フルネーム（所属）  音声チェック, 画面の共有チェック（余裕があれば）を行う	座長と講演者の出席確認を行う 座長と講演者に共同ホスト権限を付与する。	表示名の変更をする 漢字フルネーム（所属）
開始時間	進行をスタート			
講演時	ミュート, カメラオフ	自身で画面共有をして講演	タイムキープを行う 講演終了5分前にバーチャル背景で カウントダウン動画を表示するとともに, 声で「講演終了5分前です。」	
質疑応答	・聴講者に「手を挙げる」機能を使用 するように呼びかける ・挙手があったら座長が質問者を指名する	座長に指名された質問者の 質問に口頭で回答する。		・質問がある場合は、「手を挙げる」アイコンをクリックして意思表示をする。 ・座長に指名されたらミュートを解除して口頭で質問をする。
セッション終了	終了の宣言をする			
	退出 引き続き他のセッションを視聴する場合は、表示名を聴講者用に変更する 漢字フルネーム（所属）	退出 引き続き他のセッションを視聴する場合は、表示名を聴講者用に変更する 漢字フルネーム（所属）		

# Zoomへの入室方法 1

## 座長（実行委員）の入室方法

参加申込・決済完了後に送付された「CSJ化学フェスタ 参加申込決済 完了通知」に記載された「化学フェスタ企画参加ページ」にアクセスし、担当するセッションのZoomのアイコンをクリックして入室して下さい。

もしくは化学フェスタウェブサイト内の「当日のご案内（仮称）」ページからアクセスも可能です。

いずれのページも入室時に「CSJ化学フェスタ 参加申込決済 完了通知」に記載されたIDとパスワードが必要になります。

「CSJ化学フェスタ 参加申込決済 完了通知」に記載の「化学フェスタ企画参加ページ」にアクセス

IDとパスワードを入力

「日程表」を選択



会場	9	10	11	12	13	14	15	16	
A		◎ 10:30-10:40 開会式  <b>Zoom Meeting</b> ID: 835 4234 0235 Pass: 534180 <b>Zoom Meeting</b>			◎ 13:00-16:40 文部省科研費新学術領域研究「生命金属科学」分野の創成による生体内金属動態の統合的研究 特別企画：生命の金属活用戦略を知る！  <b>Zoom Meeting</b> ID: 835 3638 4925 Pass: 620310 <b>Zoom Meeting</b>				
		◎ 10:40-12:00 2020ノーベル賞解説講演							

ZoomのアイコンをクリックするとZoom Meetingを開くページが表示される

「当日のご案内（仮称）」ページからアクセス「ログインページ」を選択する

IDとパスワードを入力



「ログインページ」を選択

## Zoomへの入室方法 2

### 座長（コラボレーション企画等実行委員以外）の入室方法

事務局より10月初旬頃お送りするメールから「仮称）化学フェスタ企画参加ページ（公開企画）」にアクセスし、担当するセッションのZoomのアイコンをクリックして参加をして下さい。参加登録は必須ではありません

事務局からのメールの  
「化学フェスタ企画参加ページ（公開企画）」  
にアクセス



IDとパスワードは必要なし

公開企画日程表  
 (Zoomへのリンク)

参加に関するご案内

2020年10月20日（火）

使用ツール：Zoom（クリックすると、講演を視聴できます。）

会場	9	10	11	12	13	14	15	16	17
A		◎ 10:30-10:40 開会式 Zoom ID: 835 4234 0235 Pass: 534180 プログラム				◎ 13:00-16:40 文科省科研費新学術領域研究「生命金属科学」分野の創成による生体内金属動態の統合的研究 特別企画：生命の金属活用戦略を知る！ Zoom ID: 835 3638 4925 Pass: 620310 プログラム			
		◎ 10:40-12:00 2020ノーベル賞解説講							

ZoomのアイコンをクリックするとZoom Meetingを開くページが表示される

# セッションの流れ 1

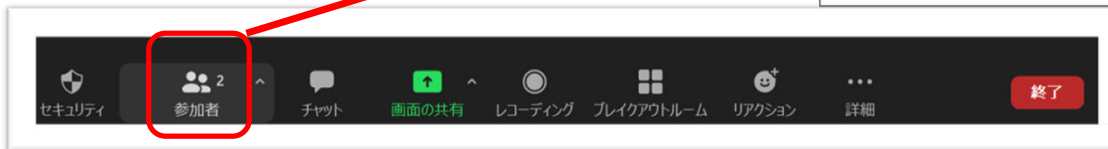
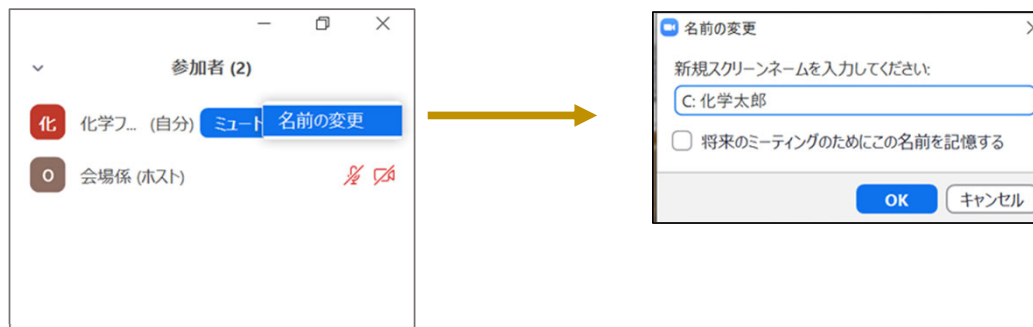
## セッション開始前

- ◆ セッション開始15分前にZoomに入室して下さい。  
※途中で昼休憩を設けるセッションは、午前中でセッションを一度終了し、午後のセッション開始15分前までに再度入室して下さい。(午後の講演者は午後のセッション開始15分前に入室します)
- ◆ Zoomに入室したら表示名を変更して下さい。  
座長⇒ C: 漢字フルネーム (所属) 例: C:化学 太郎 (フェスタ大学)
- ◆ 会場係と交信し、音声のチェックと進行の確認をして下さい。
- ◆ 座長と講演者には会場係が共同ホスト権限を付与します。

### 〈表示名の変更方法〉

画面下のツールバーにある「参加者」のアイコンをクリックすると参加者リストが左側に出てきます。

参加者バーにある自分の名前にカーソルを持っていくと「名前の変更」が現れます。「名前の変更」をクリックして、新規のスクリーンネームを入力してください。



## セッションの流れ 2\_1

### セッション中

- ◆ 時間になったらセッションを開始して下さい。
- ◆ 発表者は自身で発表スライドを画面共有をして発表していただきます。
- ◆ テーマ企画の各講演者の講演持ち時間には、質疑応答時間（5分）が含まれます。
- ◆ タイムキーパーは会場係が行い、講演時間終了5分前にバーチャル背景でカウントダウン動画を表示するとともに、声で「講演終了5分前です」と案内します。
- ◆ 講演終了時に「講演終了時刻です」と案内します。その後、質疑応答（5分）として下さい。

### 講演例（30分）



20分経過

残りあと5分です  
5 minutes to go

5分前表示



残り5分だけ動画でカウント

20分経過時点  
「講演終了5分前です」

25分経過時点  
「講演終了時刻です」

## セッションの流れ 2\_2

### 講演例 (40分)

講演持ち時間 40分

講演時間 35分

質疑応答時間 5分

30分経過時点  
「講演終了5分前です」

残りあと5分です  
5 minutes to go

5分前表示

30分経過



残り5分だけ動画でカウント

35分経過時点  
「講演終了時刻です」

### 講演例 (20分)

講演持ち時間 20分

講演時間 15分

質疑応答時間 5分

10分経過時点  
「講演終了5分前です」

残りあと5分です  
5 minutes to go

5分前表示

10分経過



残り5分だけ動画でカウント


15分経過時点  
「講演終了時刻です」



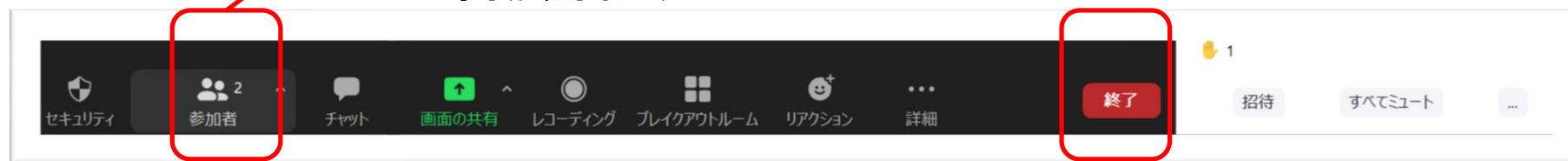
## セッションの流れ 3

### 質疑応答時

- ◆ 質疑応答時間になりましたら、視聴者に「手を挙げる」のアイコンで意思表示をするように伝えて下さい。
- ◆ 「手を挙げる」をクリックした方は参加者リストの上位に上がります。質問者を指名して、ミュート解除して質問をするように促して下さい。
- ◆ 質問には発表者が口頭で答えるよう促して下さい。



画面下のツールバーにある「参加者」のアイコンをクリックすると参加者リストが右側に表示され、挙手が確認できます。



### 終了時

- ◆ 全講演、質疑応答が終了したら、セッションの終了を宣言し、「終了」をクリックして退出をして下さい。
- ◆ 他のセッションを視聴する場合は、スクリーン名を視聴者用「漢字フルネーム（所属）」に変更をして視聴して下さい。

## 注意事項等

- ✓ セッション開始15分前には入室をして、会場係と諸事確認をして下さい。
- ✓ 発言者以外はセッション進行中はミュート、カメラはオフにしてください。
- ✓ 化学フェスタ用Zoom仮想背景（2パターン）を以下にご用意していますので、よろしければご活用下さい。  
[https://www4.csj.jp/festa/2021/images/Festa\\_OnlineSeminarbackground\\_B1.jpg](https://www4.csj.jp/festa/2021/images/Festa_OnlineSeminarbackground_B1.jpg)  
[https://www4.csj.jp/festa/2021/images/Festa\\_OnlineSeminarbackground\\_Y1-3.jpg](https://www4.csj.jp/festa/2021/images/Festa_OnlineSeminarbackground_Y1-3.jpg)
- ✓ 講演者が講演開始に遅れた場合は、プログラムの繰上げは行わずに到着まで休憩として下さい。  
 この間、会場係が「休憩中」スライドを共有します。キャンセルも同様になります。  
 再開後、延長する場合でも 午前の部は12：30まで、午後の部は18：00までに終了させて下さい。
- ✓ 実行委員の各セッション責任者は、事務局よりお渡しする講演者の緊急連絡先を必ず手元に用意しておいて下さい。  
 講演者がZoomに接続できていない、通信が途切れた際などに連絡をしていただく事になります。
- ✓ 講演者がスライドの画面共有ができない等のトラブルがあった場合は、事務局(festa@chemistry.or.jp)にスライドを送って下さい。  
 会場係が代理で画面共有を行います。
- ✓ ブレイクアウトルームで、関係者ルーム、フリートークルームを設けております。適宜ご活用下さい。
- ✓ 当日緊急時は事務局の指定の番号に連絡して下さい。

トラブル時の事務局緊急連絡先

① 矢部 080-7398-0182 ②河瀬 080-7397-9797

## 座長説明会と最終接続確認について

事前に座長への説明会をZoomにて開催します。

参加は任意になりますので、ご希望の方は参加して下さい。説明会、最終接続テスト共に事前登録等は不要です。

【座長説明会日程】	10月4日（月）	10:00-11:00
	10月5日（火）	17:00-18:00

### 【最終接続確認について】

化学フェスタ開催前日の10月18日（月）14:30-18:00に座長と発表者向けの最終接続確認を行います。会場スタッフが対応しますので、音声、画像の接続確認の他に質問事項等があればスタッフにお尋ね下さい。

座長説明会、最終接続確認参加のURL等については、こちらをご確認して下さい。

<https://www.csj.jp/festa/2021/index.html>

⇒ 当日はこちらから> 座長講演者の方へ

11<sup>th</sup> CSJ Chemistry Festa  
日本化学会秋季事業 第11回 CSJ化学フェスタ2021  
2021. 10/19 (Tue.)-21 (Thu.)  
オンライン開催

- 学生ポスター発表募集期間 6/1-7/7
- 査読有り論文紹介企画募集期間 6/1-7/7
- プログラム公開 8/2
- 予備編(Web)発行日 9/24
- 参加申込期間 8/2-9/15 (申込)
- 9/16-会期当日 (申込)

開催概要 | プログラム | 参加募集 | **当日はこちらから** | 各種募集要項 | お問い合わせ

開催概要  
開催概要

お知らせ  
2021/08/10 クレジット  
2021/08/02 ブログ  
2021/08/02 参加費

当日はこちらから  
ログインページ  
当日登録の方へ  
聴講者の方へ  
**座長・講演者の方へ**  
ポスター発表者の方へ  
審査員の方へ  
出展者の方へ

当日はこちらから  
Join the event

ログインページ

当日登録の方へ

聴講者の方へ

**座長・講演者の方へ**

ポスター発表者の方へ

審査員の方へ

出展者の方へ