

第10回 CSJ 化学フェスタ 2020 (ポスター発表審査員の皆さまへのご案内)

学生ポスターセッションは、R&D 展示ブースと合同オンライン開催となります。アクセス方法等、ご確認いただけますようお願いいたします。

使用するツールである Remo とは、Web 会議システムの1つで、会場に6人掛けのテーブルが並ぶパーティ会場のようなバーチャルスペースです。ユーザーインターフェイスが現実世界に即しているため直感的に何が出来るのかのイメージが付きやすく、また Zoom 他の会議システムとは違い、最大 800 人までの参加者が一堂に会し、同時並行で行われる個別のミーティングを、選びながら自由に移動して参加することが可能です。本セッションの目的の1つでもある「交流」を実現するために、会場で開催していたイメージをそのままオンラインでも可能にするツールということで、採用いたしました。

■ 使用ツール

Remo (リモ) <https://remo.co/>

アカウントは、Login より登録できます。(図1)

登録名は必ず「名前(審査員)」としてください。

例：鈴木(審査員) ※ログイン後、変更することもできます(図2)

Google アカウント推奨ですが、他のメールアドレスでもアカウント作成可能です。イベントをホストしない限り Free Trial 14 日間のカウントダウンは始まりません。

■ お試しサイト

Remo を体験いただけるサイトをオープンしています。

事前にいろいろとお試しく下さい。

スケジュール等こちらからご確認ください。(1週間ごとに更新いたします)

http://www.csj.jp/festa/2020/document/Remo_test.pdf

■ 参加にあたり

ご自宅、オフィス、学校、大学など、ご都合のよい場所からのアクセスになります。カメラ・マイク付きのパソコン(スマートフォン、タブレット不可)、ブラウザ Chrome (最推奨)、もしくは Safari/Firefox、有線接続あるいは高速な Wi-Fi 接続が必要です。パソコンから流れる音を拾ってテーブル内に時間差で流れることがあるので、イヤフォンを着用するようにしてください。英語のシステムのため、翻訳機能がオンだと動作に影響しますので、オフにしてください(図3)。(改善されたようですが念のため)

※新しいツールのため、本番までに改善、機能の変更が見込まれる

図1. Login

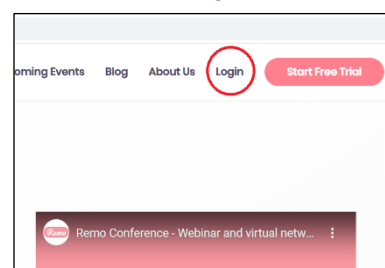


図2. 画面右のアイコンを左クリック→プロフィール変更

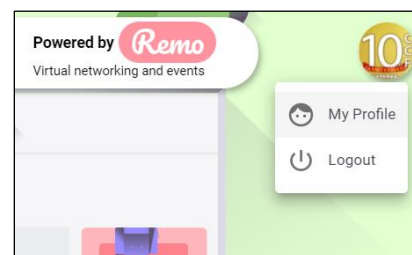
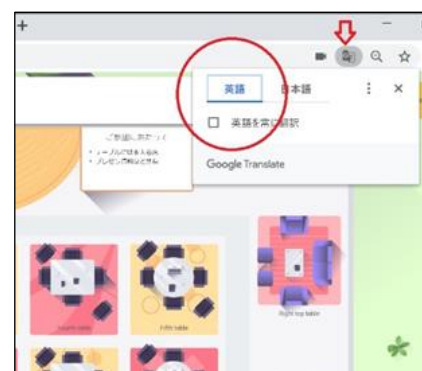


図3. 翻訳機能の確認



■会場イメージ（図4）

会場に6人掛けのテーブルが並ぶパーティ会場のようなバーチャルスペースです。フロア中央の15テーブルがポスター発表用で、左手の「Floor」でフロアを移動できます（当日は8階までオープンします）。ポスター発表者1人につき1テーブルがアサインされます（テーブルが現地開催の際のボードとイメージしてください）。テーブルには、ポスター発表番号（3桁）と同じ番号をふってあります。セッション中ポスター発表者は常駐し、審査員や聴講者が自分のテーブルに入ってきたら、発表開始します。審査員の皆さまには、別途設置しますヘルプデスク（フロア1の左手に設置予定）でチェックインしたのち、審査対象のテーブルを探し、ダブルクリックして着席ください。

※ツールバー

Tile View/Back to Floor ボタン：画面の表示が変わります

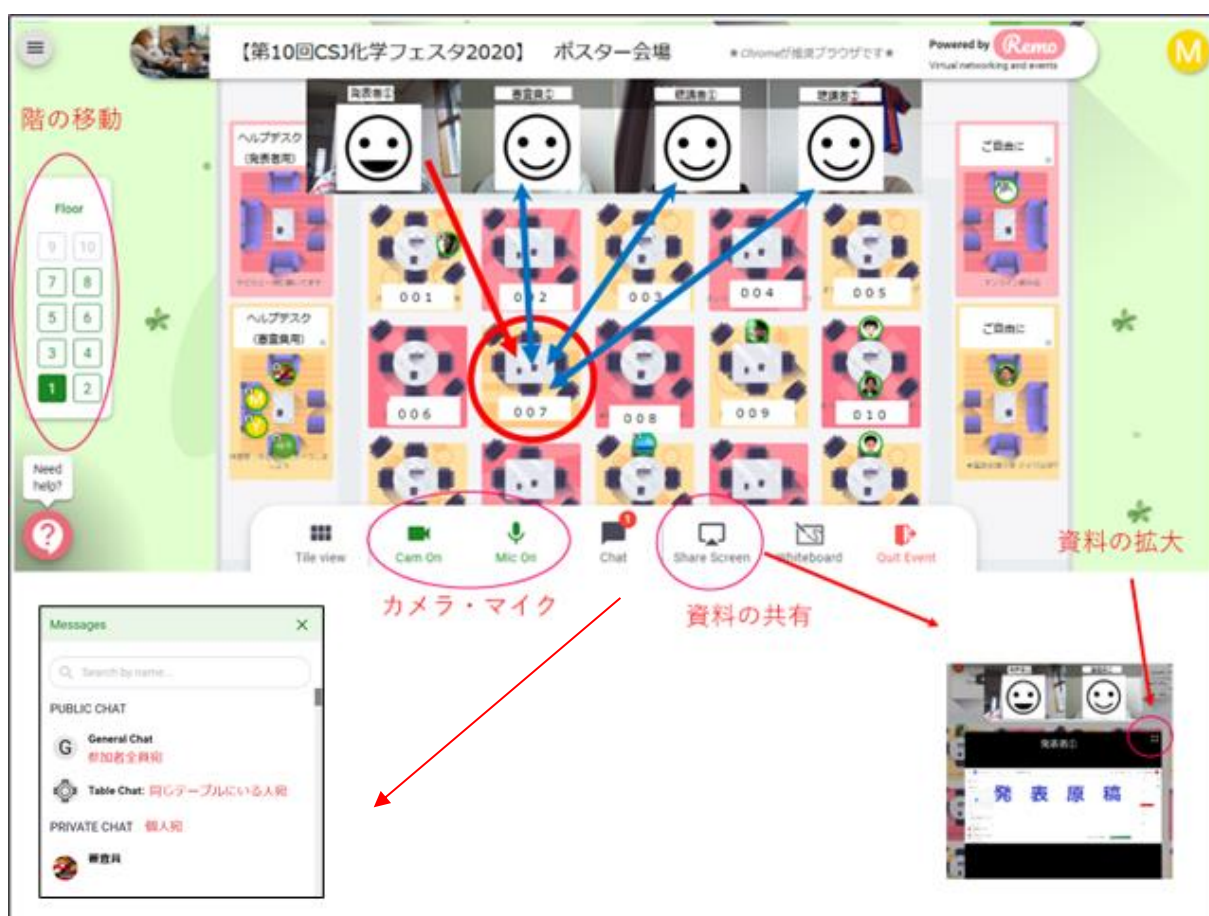
Cam On/Mic On：カメラ、マイクのオン・オフをすることができます

Chat：参加者全員宛（全フロア）、同じテーブルにいる人宛、個人宛を選んでメッセージを送ることができます

Share Screen：同じテーブルにいる人に資料を共有できます

※発表者①がフロア1の007テーブルで発表しているイメージ

図4. 会場イメージ



自分がいるテーブル内の参加者とだけコミュニケーションをとることができます。Share Screen を使って資料の共有ができ

ます。初めは参加者のビデオのサイズで資料が共有されますが、Tile View や資料画面の Full Screen 表示などで拡大することが可能です。

なお、運営が全体に向けてのアナウンスを行う際には、テーブルにおけるコミュニケーションはすべてミュートされます。(スタート、注意事項、時間のアナウンス等を予定しています)

■ポスター発表形式と時間 (以下を発表者にお知らせしています)

PowerPoint、Keynote、PDF、など、形式、枚数は問いませんが、横長のサイズで、3分の発表時間に必要な分量をご用意ください。審査員や聴講者が見やすいように(小さめのディスプレイのパソコンで表示される可能性も加味し)、字や絵の大きさなどに配慮した資料作りをしてください。

■使い方のヒント

YouTube の Remo 公式チャンネル

<https://www.youtube.com/channel/UCXz-ypDKTaTFxinSmVbPekg>

Remo 主催のイベント

<https://remo.co/guided-tours/>

FAQs

<https://remo.co/frequently-asked-questions-japanese/>